

## Schwerpunktthema

# Junge Klientel

23,8 % der Klient\*innen der Schuldenberatungen sind 30 Jahre oder jünger<sup>1</sup>. Sie haben also schon in jungen Jahren so viele Schulden angehäuft, dass sie Schwierigkeiten bei der Rückzahlung haben. 13,2 % aller Privatkonkurseröffnungen 2021 betrafen Personen, die 30 Jahre oder jünger waren.

Die Klientel der Schuldenberatungen hat insgesamt eine wesentlich geringere **Schulbildung** als die Gesamtbevölkerung. Bei den Klient\*innen bis 30 Jahre ist der Anteil mit geringer Ausbildung besonders hoch: 51,2 % hatten 2021 einen Pflichtschulabschluss, 3,9 % hatten die Matura absolviert. Im Vergleich dazu hatten 2020 46,6 % einen Pflichtschulabschluss und 5,2 % die Matura als höchste abgeschlossene Ausbildung.

Ein ähnliches Bild zeigt sich beim Thema **Einkommen**: Hat schon die Gesamtklientel ein deutlich niedrigeres Einkommen als der Durchschnitt in der Bevölkerung zur Verfügung, haben Klient\*innen bis 30 Jahre noch weniger Einkommen. Mehr als ein Drittel der jungen Klientel (35,2 %) verfügte 2021 über weniger Einkommen als das Existenzminimum von 1.000 Euro<sup>2</sup>. Im Jahr zuvor fiel der Anteil mit 31,8 % noch vergleichsweise gering aus. Das Durchschnittseinkommen der jungen Klient\*innen (Median) lag 2021 bei 1.209 Euro.

Der Anteil der von **Arbeitslosigkeit** Betroffenen in der Gesamtklientel ist 2021 leicht gesunken (36,7 %, 2020: 38,2 %). Bei den jungen Klient\*innen bis 30 Jahre ist er hingegen mit 43,1 % konstant hoch geblieben.

Die **Durchschnittverschuldung** bei den Klient\*innen bis 30 Jahre lag 2021 bei rund 30.000 Euro im Vergleich zu rund 57.500 Euro bei der Gesamtklientel (um Extremwerte bereinigter Durchschnitt). Aufgrund eines niedrigen Einkommens kann bereits ein niedriger Schuldenstand zur Zahlungsunfähigkeit führen.

<sup>1</sup> Achtung: Das bedeutet nicht, dass jede vierte Person unter 30 Jahren überschuldet ist!

<sup>2</sup> Wert für das Jahr 2021. Der Wert für 2022 liegt bei 1.030 Euro.

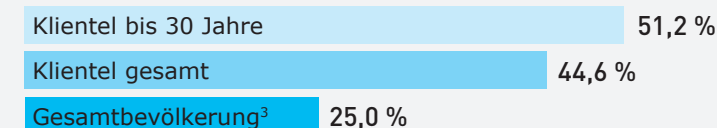
<sup>3</sup> Statistik Austria: Bildungsstand in der Bevölkerung ab 15 Jahren 2019 nach Altersgruppe und Geschlecht

<sup>4</sup> Arbeitsmarktdaten AMS. Arbeitslosenquote nach nationaler Definition: Arbeitslose in Prozent vom Arbeitskräftepotential (= beim AMS vorgemerkte arbeitslose Personen und beim Hauptverband der Sozialversicherungsträger erfasste unselbstständige Beschäftigte, ohne geringfügig Beschäftigte).

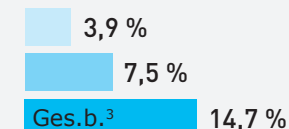
## Junge Klientel der Schuldenberatung

### Ausbildung



#### Pflichtschule



#### Matura



### Arbeitslosigkeit



Informationen und Links zu allen Finanzbildungsangeboten der Schuldenberatungen:

[www.schuldenberatung.at/finanzbildung](http://www.schuldenberatung.at/finanzbildung)