

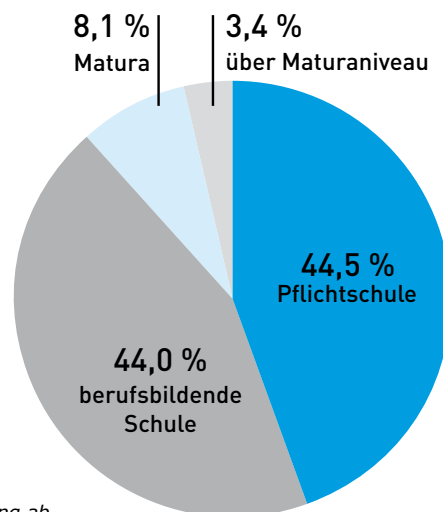
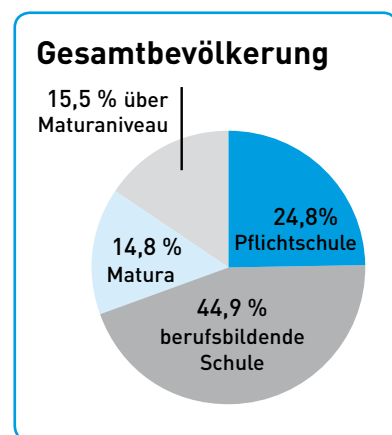
# Menschen in der Schuldenberatung

Wer sind die Menschen, die 2022 zur Erstberatung in eine Schuldenberatung kamen? Welche Ausbildung haben sie, welches Einkommen? Wie ist ihre Arbeitssituation, wie ihre Altersstruktur? Die Zahlen dazu werden jedes Jahr erhoben, im Schuldenreport dargestellt und den verfügbaren Daten der österreichischen Gesamtbevölkerung gegenübergestellt. Hier sind die wichtigsten Ergebnisse.

## Geringe Schulbildung

(Vergleich mit Bevölkerungsdaten 2020)

Klient\*innen der Schuldenberatungen haben eine deutlich geringere Schulbildung als die durchschnittliche österreichische Bevölkerung. 44,5 % der Klientel haben als höchste abgeschlossene Ausbildung einen Pflichtschulabschluss, nur 8,1 % haben Matura und 3,4 % eine Ausbildung über Maturaniveau. In der österreichischen Gesamtbevölkerung (über 15 Jahre) haben 24,8 % die Pflichtschule abgeschlossen, 14,8 % eine Matura und 15,5 % eine Ausbildung über Maturaniveau<sup>1</sup>.

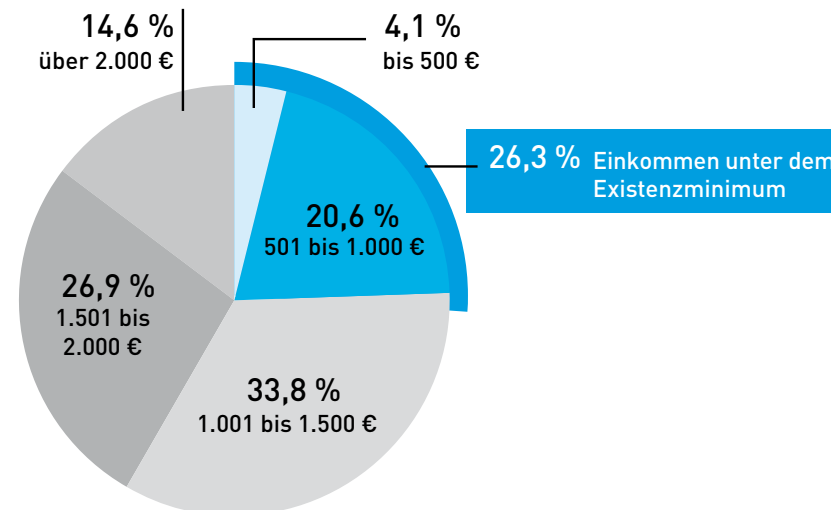


<sup>1</sup> Statistik Austria: Bildungsstand der Bevölkerung ab 15 Jahren 2020 nach Altersgruppen und Geschlecht

## Wenig Einkommen

(Vergleich mit Bevölkerungsdaten 2021)

Menschen, die in die Schuldenberatung kommen, haben monatlich nur **1.400 Euro** (Median<sup>2</sup>) zur Verfügung. Das ist deutlich weniger Einkommen als im Bevölkerungsdurchschnitt: Unselbstständig erwerbstätige Personen (Teilzeit- und Vollzeitbeschäftigte zusammen betrachtet) verdienen in Österreich 2021 im Median **2.224 Euro** netto im Monat<sup>3</sup>. Mehr als ein Viertel (26,3 %) der Klient\*innen der Schuldenberatungen hat nicht mehr als das Existenzminimum zur Verfügung. Der Grundbetrag des (nicht pfändbaren) Existenzminimums lag 2022 bei 1.030 Euro. (Existenzminimum für 2023: 1.110 Euro). Die individuelle Pfändungsgrenze ist abhängig vom jeweiligen Nettoeinkommen und der Anzahl der Unterhaltspflichten.



<sup>2</sup> Der Median ist jener Wert, der in der Mitte einer der Größe nach geordneten Reihe liegt.

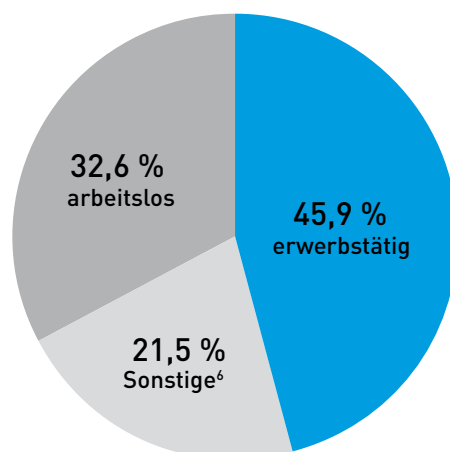
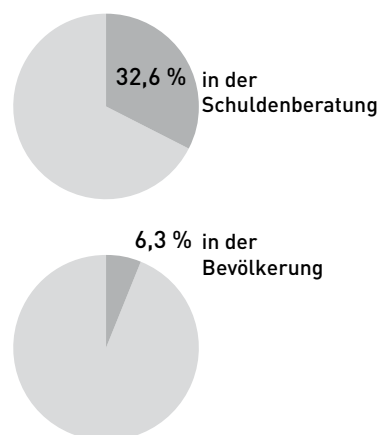
<sup>3</sup> Statistik Austria: Nettomonatseinkommen unselbstständig Erwerbstätiger nach sozioökonomischen Merkmalen – Jahresdurchschnitt 2021, inkl. anteiligem Urlaubs- und Weihnachtsgeld.

## Hohe Arbeitslosenquote

(Vergleich mit Bevölkerungsdaten 2022)

Die Beschäftigungssituation der erstberateten Personen zeigt gegenüber den letzten Jahren deutliche Veränderungen: Der Anteil der erwerbstätigen Klient\*innen<sup>4</sup> in der Schuldenberatung ist um 4,7 Prozentpunkte auf 45,9 % gestiegen – auf den höchsten Wert seit 10 Jahren. Die Gruppe der arbeitslosen Klient\*innen ist hingegen um 4,1 Prozentpunkte auf 32,6 % gesunken – auf den niedrigsten Wert seit mehr als 10 Jahren. Trotzdem sind arbeitslose Personen in der Schuldenberatung 5 Mal so häufig vertreten wie in der Gesamtbevölkerung. Im Jahresdurchschnitt 2022 betrug in der Gesamtbevölkerung die Arbeitslosenquote nach nationaler Definition 6,3 %<sup>5</sup>. Auch dieser Wert ist im Vergleich zum Vorjahr gesunken.

### Anteil arbeitsloser Personen



<sup>4</sup> Erwerbstätigkeit beinhaltet: unselbstständig Beschäftigte, Selbstständige, freie Dienstnehmende, mithelfende Familienangehörige, geringfügig Beschäftigte und zusätzlich: Karenzierte, Frauen im Mutterschutz, Personen, die aufgrund von Krankheit oder Unfall vorübergehend nicht arbeitsfähig sind.

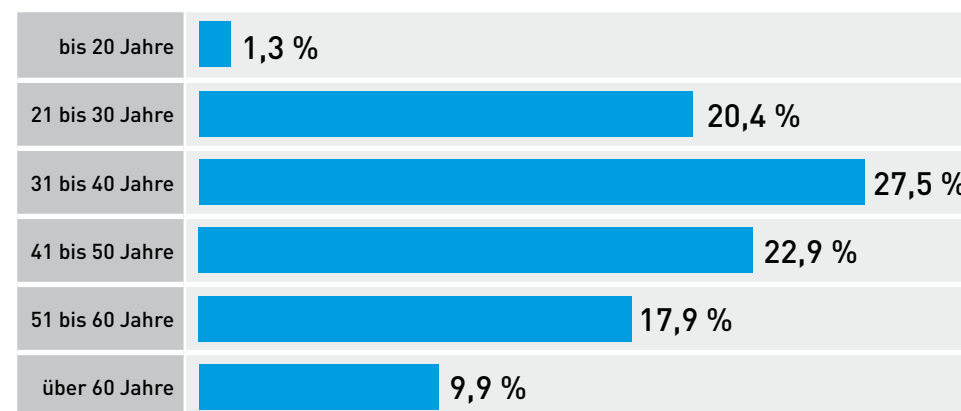
<sup>5</sup> Arbeitsmarktdaten AMS. Arbeitslosenquote nach nationaler Definition: Arbeitslose in Prozent vom Arbeitskräftepotential (= beim AMS vorgemerkte arbeitslose Personen und beim Hauptverband der Sozialversicherungsträger erfasste unselbstständige Beschäftigte, ohne geringfügig Beschäftigte).

<sup>6</sup> Z.B. Hausfrauen/-männer, Studierende usw.

## Mittlere Altersstruktur

(Vergleich mit Bevölkerungsdaten 2022)

Das Durchschnittsalter der Menschen, die eine Schuldenberatung aufsuchen, beträgt 42,2 Jahre. Ihre Altersstruktur unterscheidet sich wesentlich von der der Gesamtbevölkerung ab 15 Jahren<sup>7</sup>. Unter 20-Jährige sind bei den Schuldenberatungen nur gering vertreten. Hingegen sind 88,8 % der Klient\*innen der Schuldenberatungen zwischen 21 und 60 Jahre alt. In diesem Alter werden bis dahin angehäuften Schulden oft zum Problem. In der Gesamtbevölkerung fallen nur 54,5 % in dieses Alterssegment. Die Altersgruppe der über 60-Jährigen ist hingegen mit 9,9 % deutlich geringer vertreten als in der Gesamtbevölkerung (26,2 %)<sup>7</sup>.



### Altersgruppe 21 bis 60 Jahre



<sup>7</sup> Statistik Austria: Bevölkerung zu Jahresbeginn ab 2002; Jahr und Bundesland nach Fallzahl und Alter in 5-Jahresgruppen